



다양한 경품 추첨의 기회가 팡팡!

2024
NCCOSS

SUMMER BIG EVENT

참가 방법 안내 바로가기! →

7월 17일(수요일) 까지!!!

문의 사항

차세대통신혁신융합대학사업단
Tel. 062 - 530 - 5738

이벤트
신청 방법

신청 절차

STEP. 1
차세대통신 분야
마이크로디그리 신청

STEP. 2
차세대통신혁신융합대학사업단
마일리지 신청

STEP. 3
신청 완료



**디그리
목록**

총 13개!

**차세대통신
분야**

마이크로디그리 목록

차세대통신 분야 외 마이크로디그리
신청 후, 이벤트 참여 시 선정 불가

AI융합차세대통신 1·2

네트워크보안 1·2·3

차세대통신시스템설계 1·2·3

통신SoC 1·2·3

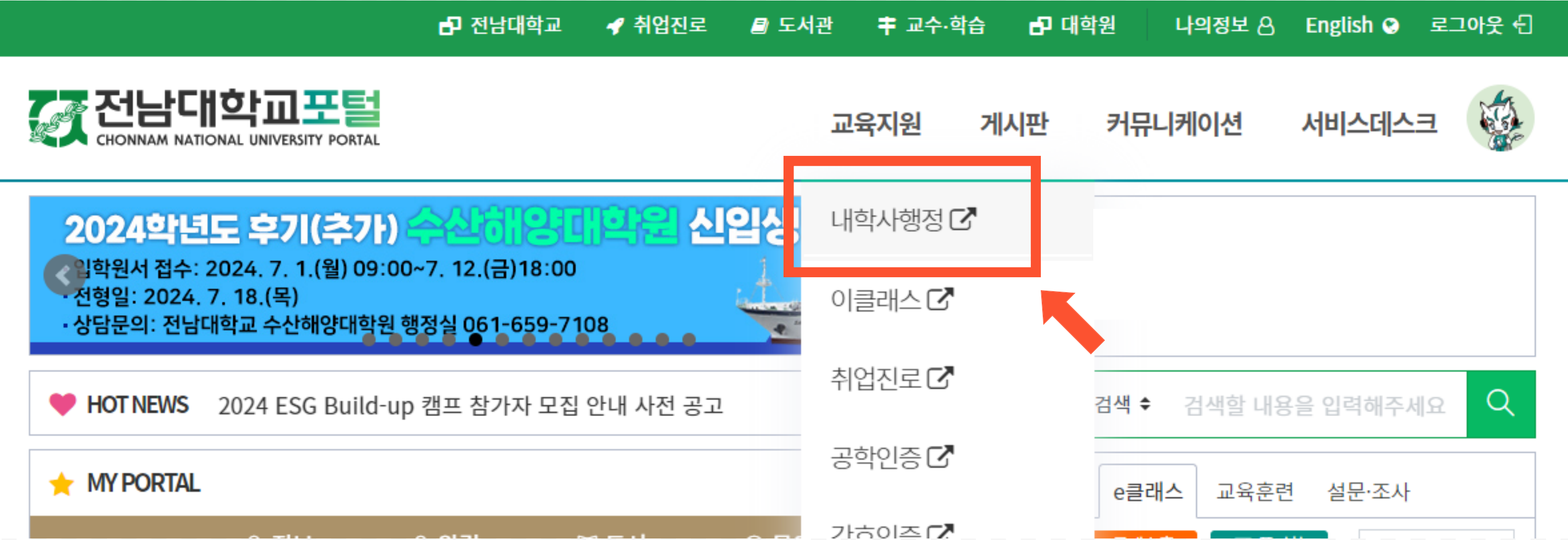
IoT 통신

차세대통신망 SW

이벤트 신청 방법

STEP. 1 차세대통신 분야 마이크로디그리 신청

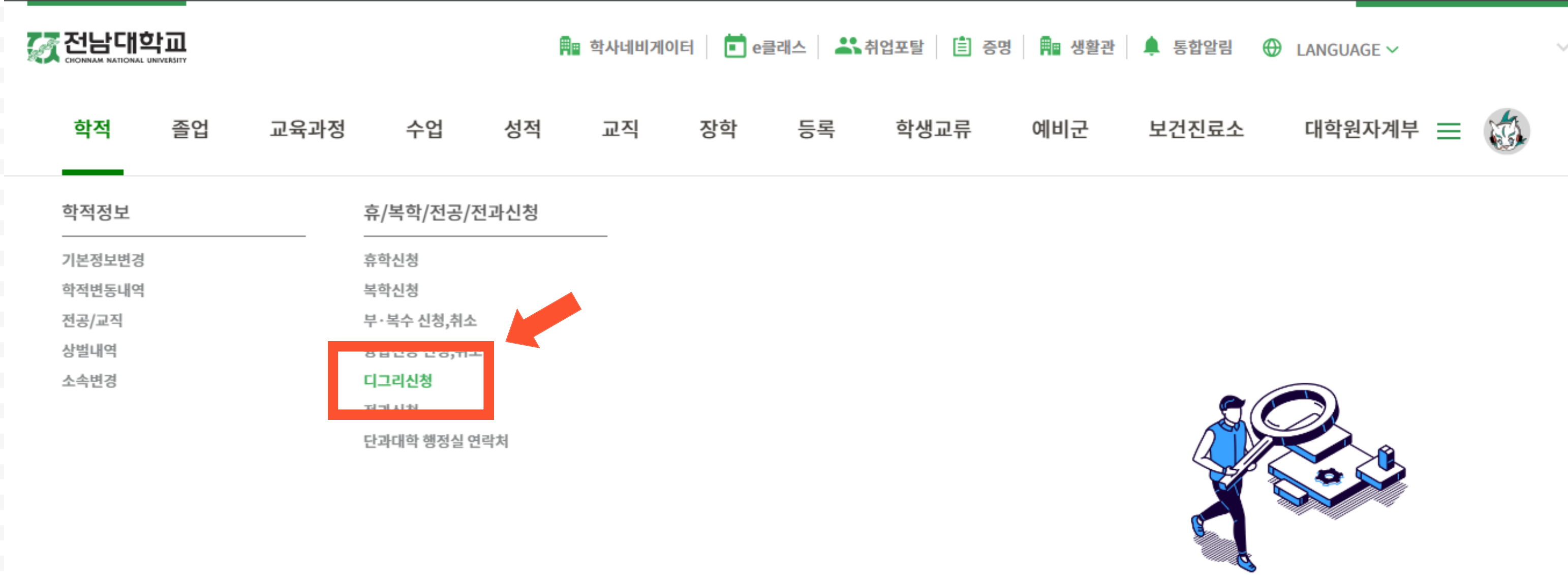
1. 전남대학교 포털 사이트 접속 (https://portal.jnu.ac.kr/)
2. 본인 아이디로 로그인
3. 상단 탭 '교육지원' → '내학사행정' 클릭!



이벤트 신청 방법

STEP. 1 차세대통신 분야 **마이크로디그리** 신청

4. 상단 탭 '학적' → '휴/복학/전공/전과신청' → '디그리 신청' 클릭!



이벤트 신청 방법

STEP. 1 차세대통신 분야 마이크로디그리 신청

5. 오른쪽 상단 '마이크로디그리 신청' 클릭!

학적 > 휴/복학/전공/전과신청 > 디그리신청

디그리신청

현 학적 상태 : 재학

| 구분 | 마이크로디그리 과정명 | 승인여부 | 마이크로디그리 확정일 | 마이크로디그리 이수일 | 이수증출력 |
|---------|---------------------------------|------|-------------|-------------|-------|
| 마이크로디그리 | 차세대통신망SW마이크로디그리 | 확인 | 2020-01-31 | | |
| 마이크로디그리 | 네트워크보안2마이크로디그리 | 확인 | 2020-01-31 | | |

※ 마이크로디그리 과정명을 클릭하면 이수현황 및 성적을 확인할 수 있습니다.

- 학적정보
- 휴/복학/전공/전과신청
- 휴학신청
- 복학신청
- 부·복수 신청,취소
- 융합전공 신청,취소
- 디그리신청
- 전과신청
- 단과대학 행정실 연락처

이벤트 신청 방법

STEP. 1 차세대통신 분야 **마이크로디그리** 신청

6. 마이크로디그리 과정에서 '차세대통신 분야 마이크로디그리' 선택 후 신청
※ 차세대통신 분야 외 마이크로디그리 신청 후 이벤트 참여 시 선정 불가

신청하기

| | |
|-------------|--|
| 마이크로디그리 신청일 | 2024-07-15 |
| 마이크로디그리 과정 | 차세대통신시스템설계1마이크로디그리 |
| 주관학과 | 컴퓨터정보통신공학과 |
| 참여학과 | 전자공학과, 교육혁신본부 |
| 교과목 | <ul style="list-style-type: none">C프로그래밍신호및시스템선형대수학고급프로그램활용프로젝트리눅스시스템및실습확률및통계 |

마이크로디그리를 신청하시겠습니까?

이벤트 신청 방법

STEP. 1 차세대통신 분야 마이크로디그리 신청

7. 우측 상단에 표시되어 있는 본인 이름, 학번
마이크로디그리 과정명 다 함께 보이게 디그리 신청 페이지 화면 캡처 및 저장!

전남대학교 CHONNAM NATIONAL UNIVERSITY

학사네비게이터 | e클래스 | 취업포탈 | 증명 | 생활관 | 통합알림 | LANGUAGE | 차세대통신(241234)

학적 졸업 교육과정 수업 성적 교직 장학 등록 학생교류 예비군 보건진료소 대학원자계부

학적 > 휴/복학/전공/전과신청 > 디그리신청

디그리신청

현 학적 상태 : 재학
마이크로디그리 신청 기간은 [2024-07-15 ~ 2024-07-17] 입니다.

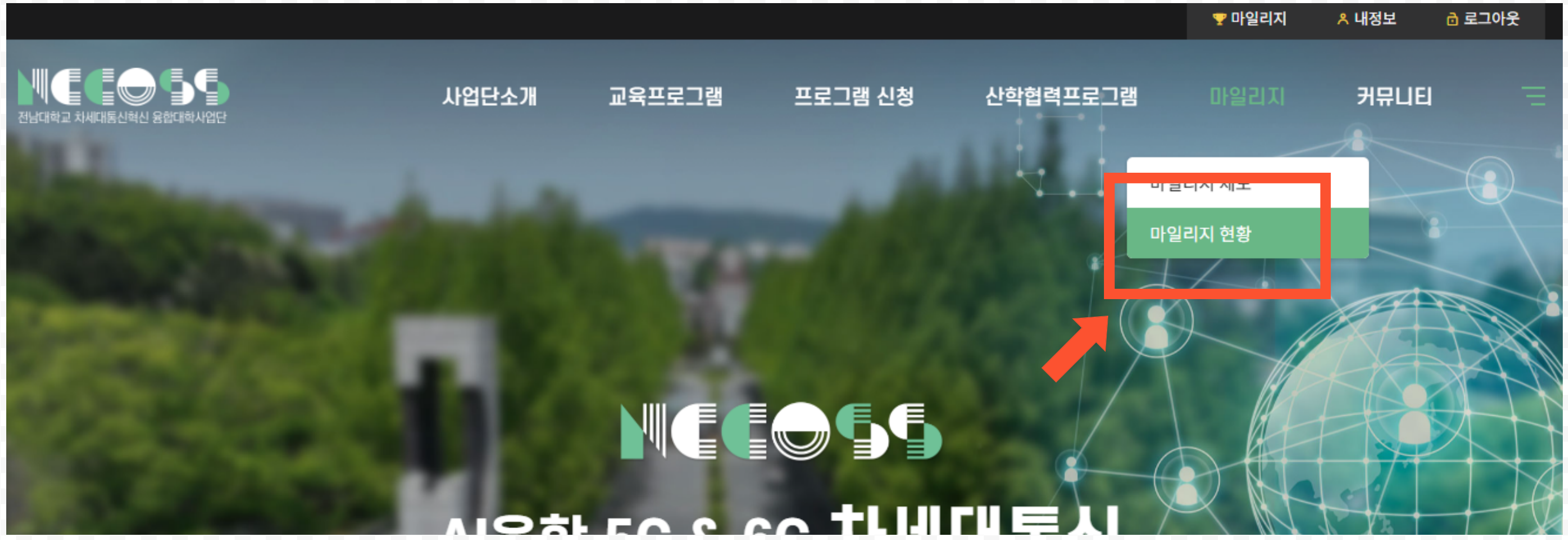
| 구분 | 과정명 | 승인여부 | 마이크로디그리 확정일 | 마이크로디그리 이수일 | 이수증출력 |
|---------|-----------------|------|-------------|-------------|-------|
| 마이크로디그리 | 차세대통신망SW마이크로디그리 | 확인 | | | |
| 마이크로디그리 | 네트워크보안2마이크로디그리 | 확인 | | | |

※ 마이크로디그리 과정명을 클릭하면 이수현황 및 성적을 확인할 수 있습니다.

이벤트 신청 방법

STEP. 2 차세대통신혁신융합대학사업단 **마일리지** 신청

1. 차세대통신혁신융합대학사업단 홈페이지 접속 (<https://jnu.nccoss.kr/www/>)
2. 본인 아이디로 로그인
3. 상단 탭 '마일리지' → '마일리지 현황' 클릭!

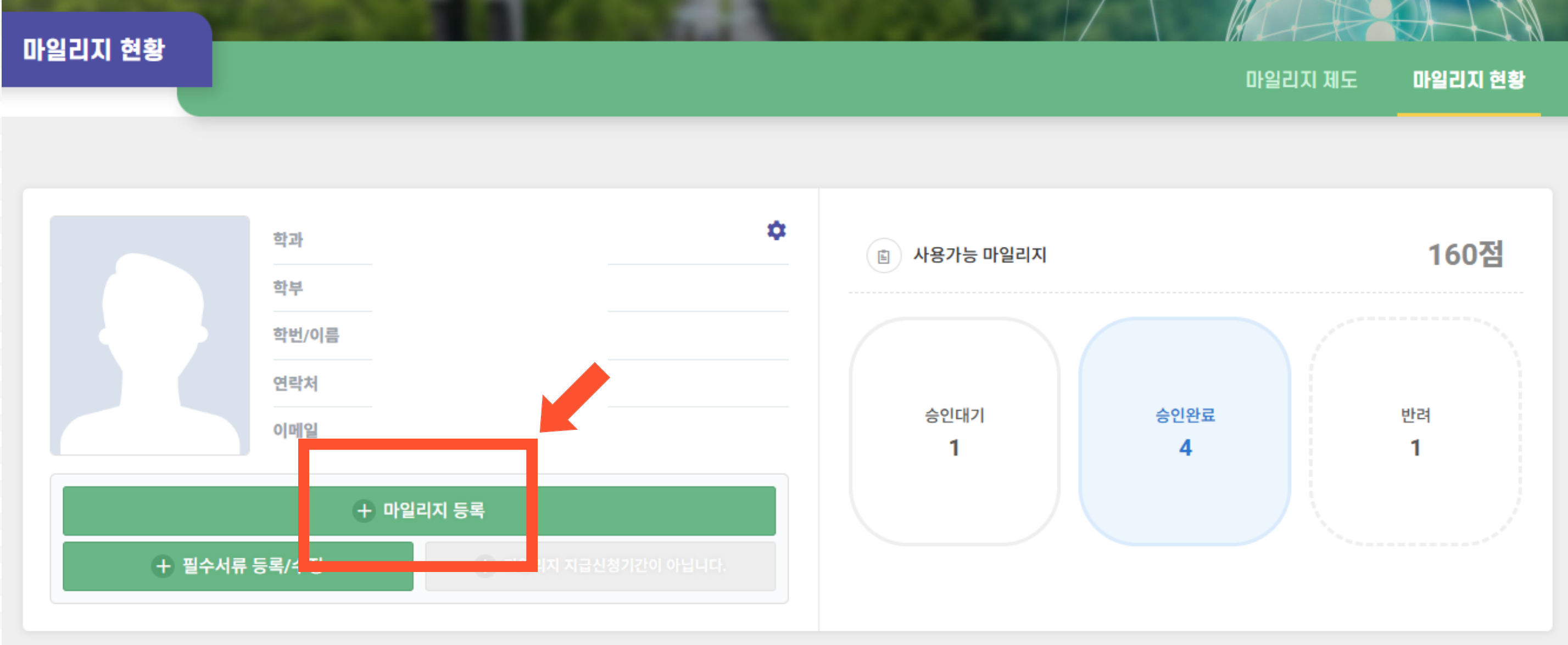


이벤트
신청 방법

STEP. 2

차세대통신혁신융합대학사업단 **마일리지 신청**

4. '마일리지 등록' 클릭!



이벤트 신청 방법

STEP. 2 차세대통신혁신융합대학사업단 **마일리지** 신청

5. 세부 내용 밑 '마이크로디그리 신청' 우측 '신청' 버튼 클릭!

마일리지 현황

마일리지 제도 **마일리지 현황**

마일리지 선택

| 영역 | 경력활동 항목 | 구분 | 건/회당점수 | 세부내용 | 신청 |
|----|-----------------|----|--------|-----------------|-----------|
| | 차세대통신 관련 교과목 수강 | 수강 | 200 | 타대학 학점교류 교과목 수강 | 신청 |
| | | 신청 | 20 | 마이크로디그리 신청 | 신청 |
| | 차세대통신 마이크로디그리 | 수강 | 0 | 마이크로디그리 교과목 수강 | 신청 |
| | | 수강 | 0 | 마이크로디그리 이수 안함 | 신청 |

이벤트
신청 방법

STEP. 2 차세대통신혁신융합대학사업단 마일리지 신청

6. 내용 입력
- 프로그램 명: 신청한 마이크로디그리 명 입력
 - 마이크로디그리 명: 신청한 마이크로디그리 명 입력

마일리지 신청

※ 다수의 마이크로디그리 신청 시에도 1개 씩 나눠서 입력

| | |
|----------|----------------------|
| 영역 | 교육,연구 마일리지 |
| 경력활동 | 차세대통신 마이크로디그리 |
| 세부내용 | 마이크로디그리 신청 |
| 프로그램명 | 차세대통신시스템설계 1 마이크로디그리 |
| 마이크로디그리명 | 차세대통신시스템설계 1 마이크로디그리 |
| 발급일 | 시작일 - 종료일 |
| 신청서 | 파일 선택 선택된 파일 없음 |

취소 저장

이벤트
신청 방법

STEP. 2

차세대통신혁신융합대학사업단 마일리지 신청

6. 내용 입력
- 발급일: 임의 입력
 - 신청서: '파일 선택' 클릭 후, 신청 화면 캡처본 첨부

마일리지 신청 ※ 다수의 마이크로디그리 신청 시에도 1개 씩 나눠서 입력

| | |
|----------|--------------------------------|
| 영역 | 교육,연구 마일리지 |
| 경력활동 | 차세대통신 마이크로디그리 |
| 세부내용 | 마이크로디그리 신청 |
| 프로그램명 | 차세대통신시스템설계 1 마이크로디그리 |
| 마이크로디그리명 | 차세대통신시스템설계 1 마이크로디그리 |
| 발급일 | 2024-07-01 - 2024-07-04 |
| 신청서 | 파일 선택 <small>선택된 파일 없음</small> |

이벤트
신청 방법

STEP. 2

차세대통신혁신융합대학사업단 마일리지 신청

7. 내용 모두 입력 후, '저장' 클릭

마일리지 신청

| | |
|----------|---|
| 영역 | 교육,연구 마일리지 |
| 경력활동 | 차세대통신 마이크로디그리 |
| 세부내용 | 마이크로디그리 신청 |
| 프로그램명 | <input type="text" value="차세대통신시스템설계 1 마이크로디그리"/> |
| 마이크로디그리명 | <input type="text" value="차세대통신시스템설계 1 마이크로디그리"/> |
| 발급일 | <input type="text" value="2024-07-01"/> - <input type="text" value="2024-07-04"/> |
| 신청서 | <input type="button" value="파일 선택"/> 마이크로디그리 신청 화면.pdf |

**이벤트
신청 방법**

STEP. 2

차세대통신혁신융합대학사업단 **마일리지 신청**

8. '확인' 클릭 시 ★ 이벤트 참여 완료 ★

